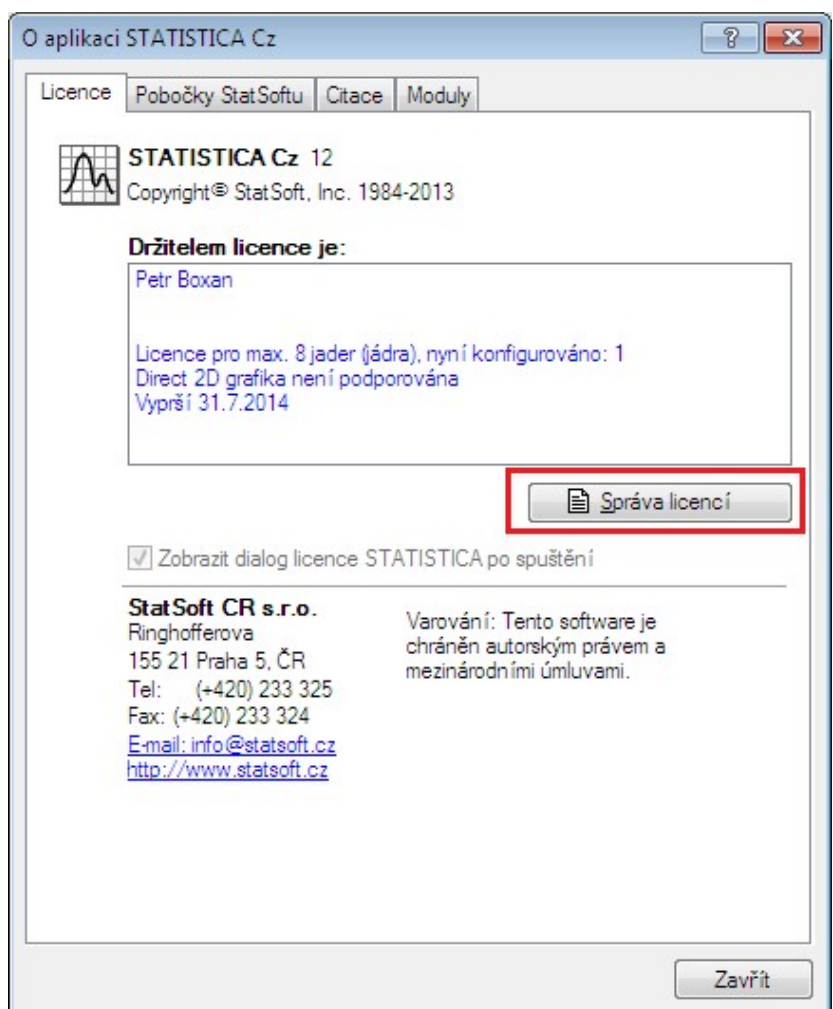


Aplikace prodlužovacího kódu – jednouživatelská verze

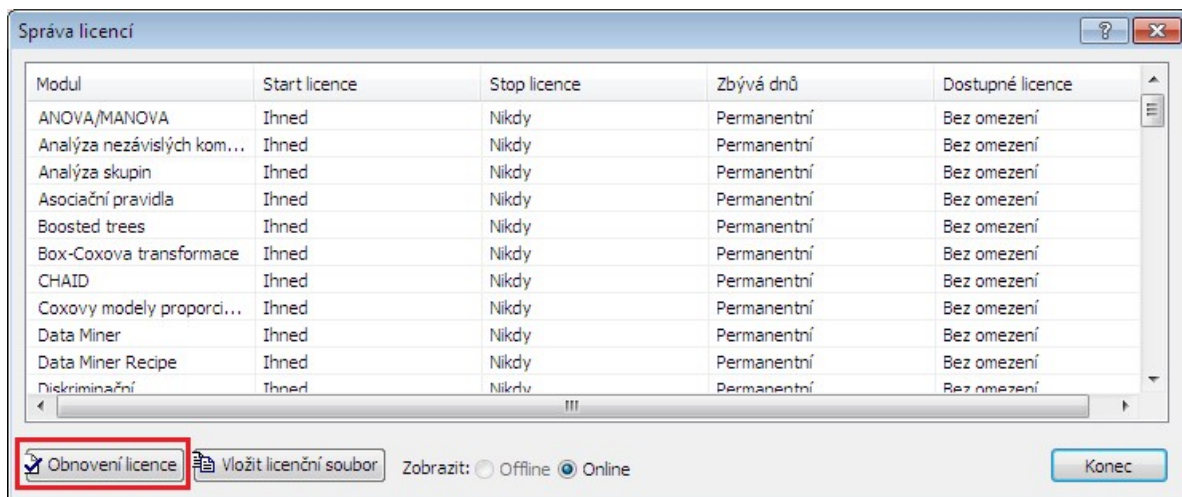
Při aplikaci prodlužovacího kódu dochází ke komunikaci s licenčním serverem společnosti StatSoft. Při této akci je proto třeba být připojený k internetu. Před aplikací prodlužovacího kódu tedy zkontrolujte, zda máte korektně nastavené připojení k internetu. To můžete ověřit otevřením Internet exploreru (který používá ke komunikaci se vzdálenými servery stejných systémových prostředků jako software *STATISTICA*) a dostupností některé ze stránek vyžadující zabezpečené připojení (protokol HTTPS), např. <https://registration.statsoft.com>. Po úspěšném ověření spojení pokračujeme v softwaru *STATISTICA*.

Software *STATISTICA* spustíme explicitně jako správce (klikneme pravým tlačítkem na spouštěcí soubor „statist.exe“ a vybereme možnost „Spustit jako správce“) a postupujeme podle následujících kroků:

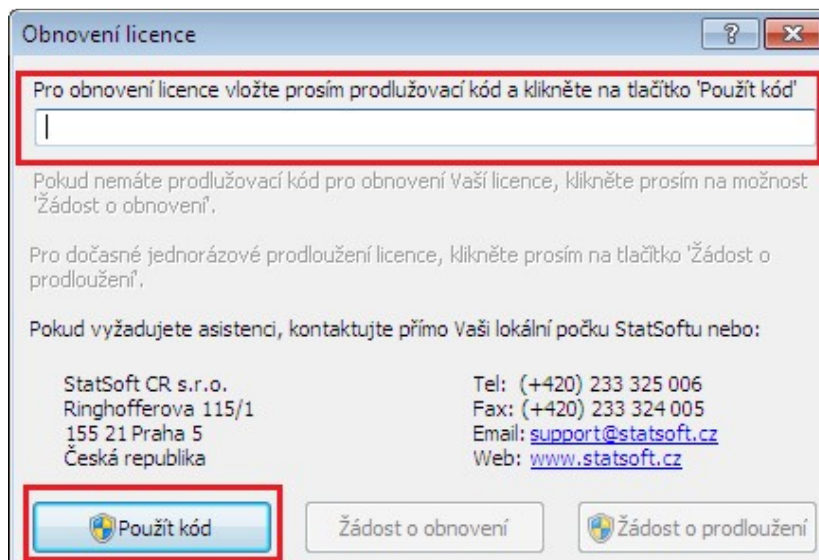
1. V programu *STATISTICA* zvolíme menu „Nápověda“ -> „O aplikaci STATISTICA“ (klasické nabídky) nebo v záložce „Soubor“ -> „Nápověda/Podpora“ -> „Více informací“ (při zobrazení pásu karet)
2. Otevře se nám okno „O aplikaci STATISTICA“, kde klikneme v záložce „Licence“ na tlačítko „Správa licencí“



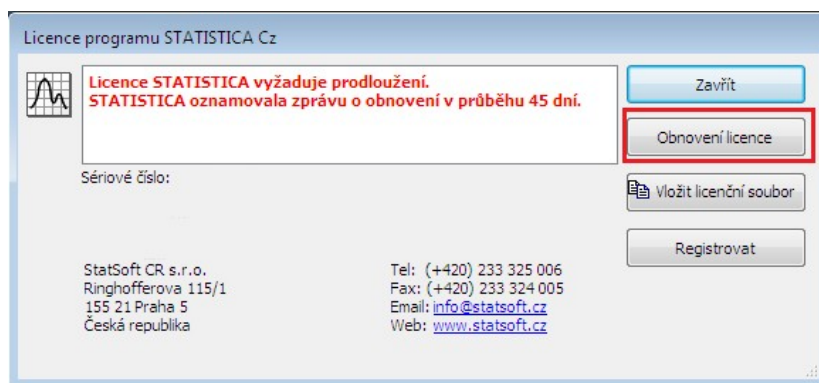
3. V dialogu „Správa licencí“ klikneme na tlačítko „Obnovení licence“



4. V dialogu „Obnovení licence“ vložíme do vstupního pole prodlužovací kód a potvrdíme tlačítkem „Použít kód“



Pokud dojde k expiraci licence, vybereme v oznamovacím dialogu možnost „Obnovení licence“:



a vložíme prodlužovací kód:

Obnova licence

Pro obnovení licence vložte prosím prodlužovací kód a klikněte na tlačítko 'Použit kód'

Pokud nemáte prodlužovací kód pro obnovení Vaší licence, klikněte prosím na možnost 'Žádost o obnovení'.

Pro dočasné jednorázové prodloužení licence, klikněte prosím na tlačítko 'Žádost o prodloužení'.

Pokud vyžadujete asistenci, kontaktujte přímo Vaši lokální počku StatSoftu nebo:

StatSoft CR s.r.o.
Ringhofferova 115/1
155 21 Praha 5
Česká republika

Tel: (+420) 233 325 006
Fax: (+420) 233 324 005
Email: support@statsoft.cz
Web: www.statsoft.cz

Platnost licence si můžeme ověřit v softwaru *STATISTICA*, menu „Nápověda“ -> „O aplikaci *STATISTICA*“, záložka „Licence“, v části „Držitelem licence je:“

O aplikaci STATISTICA Cz

Licence Pobočky StatSoftu Citace Moduly

STATISTICA Cz 12
Copyright © StatSoft, Inc. 1984-2013

Držitelem licence je:
Petr Boxan

Licence pro max. 8 jader (jádra), nyní konfigurováno: 1
Direct 2D grafika není podporována
Vyprší 31.7.2014

Zobrazit dialog licence STATISTICA po spuštění

StatSoft CR s.r.o.
Ringhofferova
155 21 Praha 5, ČR
Tel: (+420) 233 325
Fax: (+420) 233 324
E-mail: info@statsoft.cz
<http://www.statsoft.cz>

Varování: Tento software je chráněn autorským právem a mezinárodními úmluvami.

Aplikaci prodlužovacího kódu **přes webové stránky** použijeme v případě, kdy není možné na daném počítači navázat spojení s registračním serverem:

1. Otevřeme si webovou stránku s adresou <https://registration.statsoft.com/update.aspx> (na libovolném počítači)

License Update

Please fill out the form below to receive your license file. The license file will be emailed to the email address you provide below. If you need to speak with a StatSoft representative, please contact us at (918) 749-1119.

To locate your order and email the updated file, we need a few pieces of information. (All fields are required.)

Access Code:	<input type="text"/>
Confirm Access Code:	<input type="text"/>
Email Address:	<input type="text"/>
Confirm Email Address:	<input type="text"/>
License File:	<input type="button" value="Vybrat soubor"/> Soubor nevybrán

(Your license file is typically named stat.lic)

[Need help finding your license file?](#)

2. Vyplníme požadované informace a připojíme stávající licenční soubor stal.lic (pomocí tlačítka „Vybrat soubor“)
3. Vyplněný formulář potvrdíme tlačítkem „Submit“
4. Aktualizovaný licenční soubor bude obratem zaslán na e-mailovou adresu, kterou jsme zadali ve formuláři. Obsahuje i instrukce, jak licenční soubor aplikovat.